

## 学校図書館図書等の整備・拡充を求める各界連絡会

【と き】 2021年12月8日(水) 16:00~16:50

【と ころ】 衆議院第一議員会館・B1F 大会議室 (定員 300名のところ 100名で開催)

【主 催】 公益財団法人 文字・活字文化推進機構 / 学校図書館整備推進会議

【共 催】 活字文化議員連盟 / 学校図書館議員連盟

顧問 河村氏

蔵書改  
新周購入) 家庭

### — 式 次 第 —

1. 主催者挨拶

山口 寿一 : (文字・活字文化推進機構理事長)

2. 来賓挨拶

細田 博之氏 : (活字文化議員連盟会長)

河村 建夫氏 : (学校図書館議員連盟会長)

上川 陽子氏 : (活字文化議員連盟会長代行)

3. 出席議員紹介

4. 報 告

学校図書館図書等の整備・拡充について

藤原 章夫氏 : (文部科学省総合教育政策局 局長)

第66回学校読書調査に見る読書推進の現状と方策について

磯部 延之 : (全国学校図書館協議会 調査部長)

小学教員誌

学校図書館図書更新の現状について

松木 修一 : (文字・活字文化推進機構 専務理事)

5. 閉会挨拶

笠 浩史氏 : (活字文化議員連盟・学校図書館議員連盟事務局長)

11/29 小売8団体  
小売ヤシキ。首相官邸訪問  
した際の仲立ち議員  
しおや 塩谷立。浜松  
静岡で  
静岡1区  
掛川も袋井?  
静岡7区  
今日の出席議員  
紹介で居た斎藤  
健康議員(農水大  
臣経験者、千葉県  
流山市)は書店議  
連(恐らく)新  
会長ではなか  
(従来は河村氏  
書店議連の事  
局はJPIC)

2021年12月8日

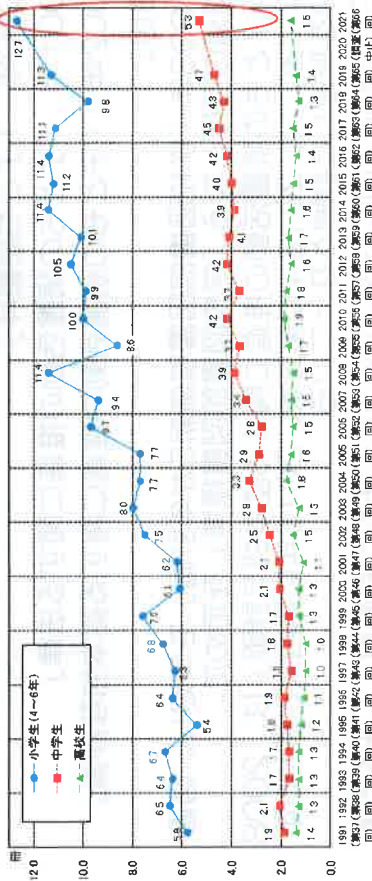
整備・拡充を求める各界連絡会 資料  
学校図書館等の

第66回学校読書調査に見る  
読書推進の現状と方策について

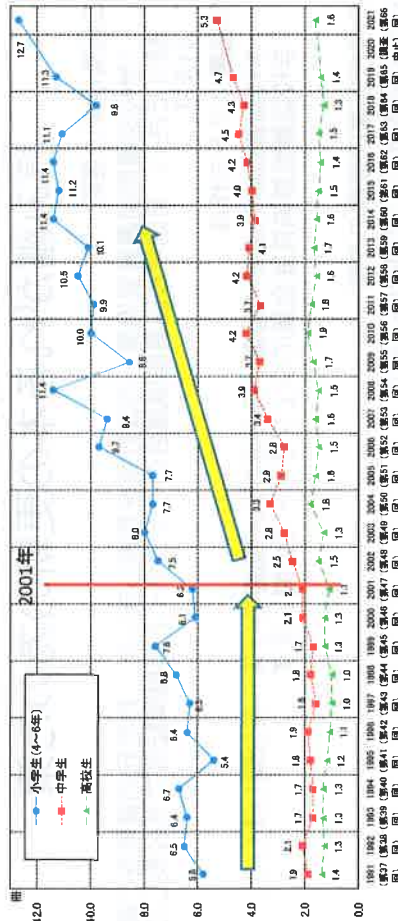
学校図書館整備推進会議  
全国学校図書館協議会

読書推進の課題

(1) 読書の量 (第66回学校読書調査より)  
過去31年分の5月1か月間の平均読書冊数の推移

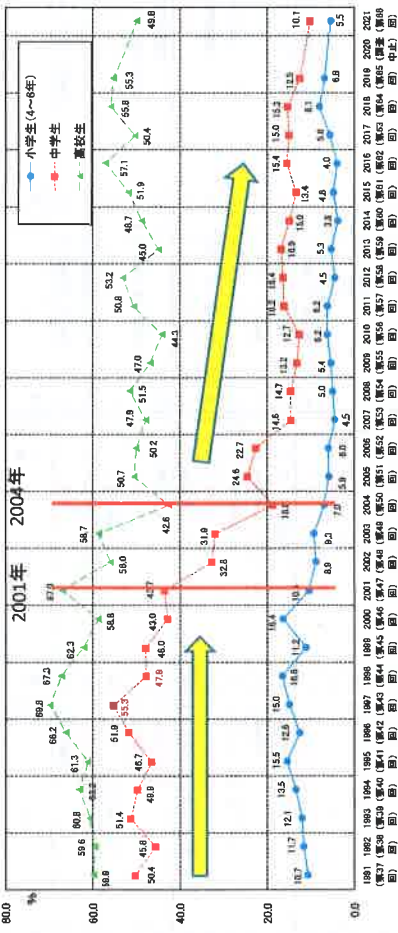


2021年の平均読書冊数 小学生(4~6年生) …12.7冊  
中学生 ……5.3冊  
高校生 ……1.6冊



2001年以前 小・中・高校生 ……ほぼ横ばい  
2001年以降 小学生・中学生 ……増加傾向  
高校生 ……ほぼ横ばい

過去31年分の不読者(0冊回答者)の推移



2001年以前 小・中・高校生 ……ほぼ横ばい  
2001年以降 小学生・中学生 ……減少傾向  
高校生 ……ほぼ横ばい

## 国の施策

- 2000年 「子ども読書年」
- 2001年 「子どもの読書活動の推進に関する法律」
- 2002年 「子どもの読書活動の推進に関する基本的な計画」

### 【要因】

- 1993年「学校図書館図書整備新5か年計画」を策定し、図書整備の目標となる「学校図書館図書標準」を定めた。
- 「子どもの読書活動の推進に関する基本的な計画」は、2008年に第二次、2013年に第三次、2018年に第四次と概ね5年間を見通した計画となっている。
- この時期に全国に広まっていった「全校一斉読書」による読書習慣の確立も読書量の増加に寄与した。

## 朝読

読書の量は増加したが、読書の質は向上したか

## (2) 読書の質 (学校読書調査より)

2019年度 1か月間に読んだ本ベスト5 (小学生)

学年	順位	男子	人数	女子	人数
1	1	ミッケ!	28	1	日本の歴史
2	2	おしおしおの冒険	25	2	ハルノケ
3	3	ロボット世界のサバイバル	24	3	読みたいたんでいかにしーなまじけん
4	4	グランドガム日記	21	4	ミッケ!
5	5	ざんねんな生き物事典	20	5	おしおしおの冒険
1	1	日本の歴史	49	1	ざんねんな生き物事典
2	2	三國志	29	2	日本の歴史
3	3	ざんねんな生き物事典	25	3	読者のアンソロジー
4	4	シャーロックホームズシリーズ	22	4	君の名は
5	5	怪獣パニックシリーズ	22	5	シャーロックホームズシリーズ
1	1	日本の歴史	104	1	日本の歴史
2	2	シャーロックホームズシリーズ	22	2	シャーロックホームズシリーズ
3	3	三國志	15	3	読者のアンソロジー
4	4	三國志	14	4	ハリポッターと炎のゴブレット
5	5	ざんねんな生き物事典	13	5	魔王

### 【小学生の読書傾向】

- 名作・古典は9/12・伝記1/6
- 人気『ざんねんな生き物事典』

2021年		1994年	
名作・古典	伝記	9	12
1	1	1	6

1994年度 1か月間に読んだ本ベスト5 (小学生)

学年	順位	男子	人数	女子	人数
1	1	学校の怪談	25	1	読者のアンソロジー
2	2	アール・イン・ザ・ランド	20	2	読者のアンソロジー
3	3	日本の歴史	18	3	不思議の国のアリス
4	4	ボク、たのしいまじけん	14	4	おしおしおの冒険
5	5	ミッケ!	13	5	学校の怪談
1	1	日本の歴史	67	1	日本の歴史
2	2	江戸川乱歩シリーズ	26	2	ハルノケ
3	3	シャーロックホームズシリーズ	22	3	学校の怪談
4	4	怪獣パニックシリーズ	19	4	シャーロックホームズシリーズ
5	5	学校の怪談	19	5	ハートマン
1	1	日本の歴史	71	1	日本の歴史
2	2	怪獣パニックシリーズ	30	2	読者のアンソロジー
3	3	シャーロックホームズシリーズ	24	3	三國志
4	4	江戸川乱歩シリーズ	22	4	ハルノケ
5	5	読者のアンソロジー	20	5	君の名は

2019年度 1か月間に読んだ本ベスト5 (中学生)

学年	順位	男子	人数	女子	人数
1	1	ぼくらの七日間戦争	12	1	君は月夜に光り輝く
2	2	君の名は	10	2	君の輝きをたべたい
3	3	空想科学辞書	10	3	ザ・スターマン
4	4	5分後に意外な結果	10	4	5分後に意外な結果
5	5	君の輝きをたべたい	9	5	シャーロックホームズシリーズ
1	1	三國志	10	1	十二人の罪にたいしてはら
2	2	日本の歴史	10	2	また、同じ夢を見た
3	3	君の輝きをたべたい	9	3	かぐりくしりごと
4	4	君の名は	8	4	ゾロトワの魂
5	5	靴まじらえライオン	6	5	ひるなかの流星
1	1	君の輝きをたべたい	11	1	君は月夜に光り輝く
2	2	ロードアート・オンライン	11	2	十二人の罪にたいしてはら
3	3	君は月夜に光り輝く	5	3	君の輝きをたべたい
4	4	5分後に意外な結果	5	4	君の名は
5	5	また、同じ夢を見た	5	5	また、同じ夢を見た

### 【中学生の読書傾向】

- 名作・古典は2/12に減少、伝記はゼロ
- 人気『君の名は』『君の輝きをたべたい』

2018年		1994年	
名作・古典	伝記	2	12
0	0	1	1

## 図書の廃棄と更新を促進したり、読み継がれる本の更新の為の方策

### ○廃棄標準の更新

「学校図書館図書廃棄標準」の改訂版を発表しました。お手元の資料をご確認ください。全国学校図書館協議会のウェブサイトや機関誌等でも公表しています。

### ○図書リストの作成

学校図書館向の最新の図書や読み継がれる図書のリストを公開しました。学校図書館整備推進会議のウェブサイトでも公開します。

### ○学校図書館蔵書の充実

○学校図書館への新聞配備の拡充

○学校図書配置の促進

## 第6次学校図書館図書整備等5か年計画



文部科学省

# 学校図書館の整備充実について

令和3年12月8日

文部科学省

総合教育政策局

藤原 局長

## 第5次「学校図書館図書整備等5か年計画」の課題と分析

### 第5次「学校図書館図書整備等5か年計画」（H29～R3）の課題

図書標準達成率、新聞配備率及び学校司書の配置率はいずれも増加したものの、決算額については計画上の措置額と乖離が生じている。

- ・ 令和元年度の決算額 約345億円
- ・ 計画上の措置額 約470億円
- ・ 決算額と措置額の乖離額 約125億円

### 令和2年度「学校図書館の現状に関する調査」結果に基づく分析

令和2年度「学校図書館の現状に関する調査」を分析したところ、以下の関係性等が明らかになった。

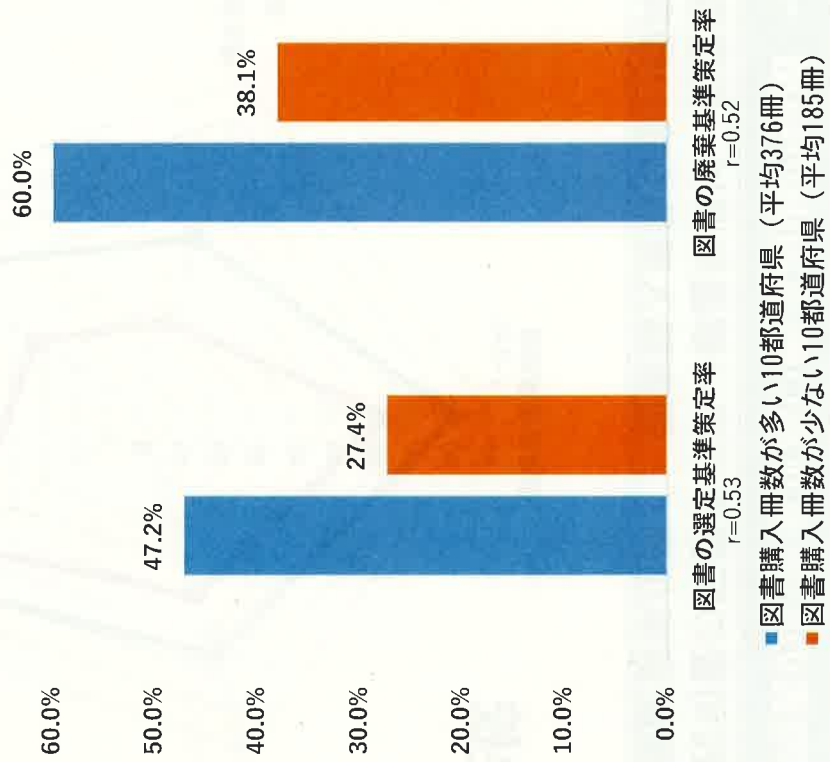
- ・ 図書購入冊数が多い都道府県は、図書の選定基準・廃棄基準の策定率が高い傾向にある。
- ・ 学校司書の配置率が高い都道府県は、図書標準達成率、図書の選定基準・廃棄基準の策定率、新聞配備率が高く、図書購入冊数も多い傾向にある。

# 図書購入冊数が多い都道府県の特徴 ～令和2年度調査を分析～

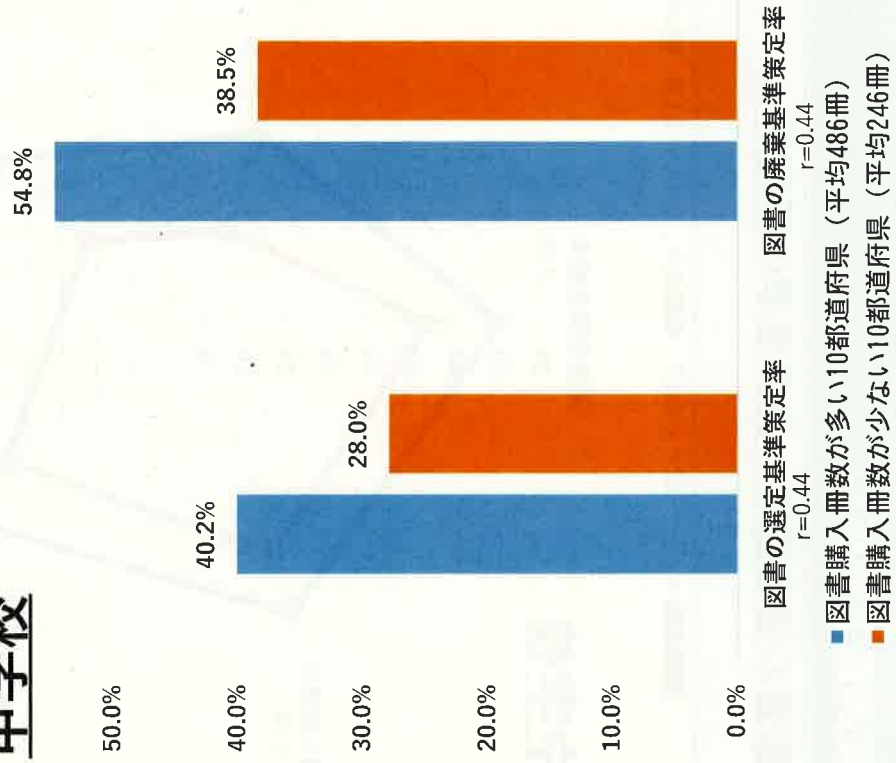
図書購入冊数が多い都道府県は、図書の選定基準・廃棄基準の策定率が高い傾向にある。

【相関係数 = r】 0.2 < r ≤ 0.7 相関あり、0.7 < r ≤ 1.0 強い相関あり

## 小学校



## 中学校



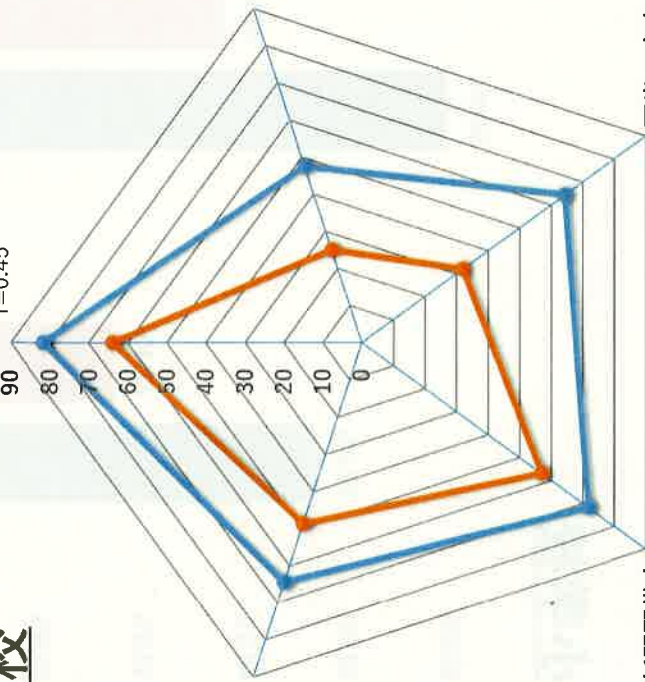
## 学校司書の配置率が高い都道府県の特徴 ～令和2年度調査を分析～

学校司書の配置率が高い都道府県は、図書標準達成率、図書の選定基準・廃棄基準の策定率、新聞配備率が高く、図書購入冊数も多い傾向にある。

【相関係数 =  $r$ 】  $0.2 < r \leq 0.7$  相関あり、 $0.7 < r \leq 1.0$  強い相関あり

### 小学校

図書標準達成率  
 $r=0.45$



図書購入冊数※  
 $r=0.38$

図書の選定基準策定率  
 $r=0.65$

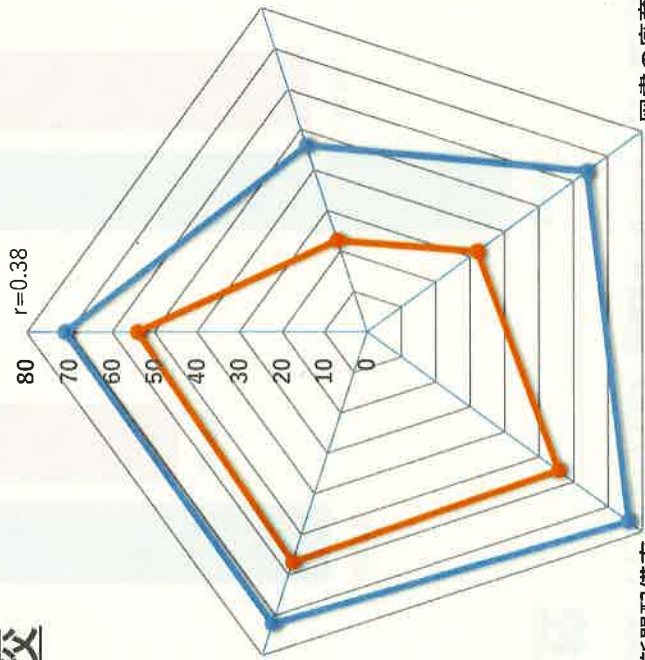
新聞配備率  
 $r=0.30$

図書の廃棄基準策定率  
 $r=0.75$

- 学校司書の配置率が高い10都道府県 (平均96.6%)
- 学校司書の配置率が低い10都道府県 (平均41.2%)

### 中学校

図書標準達成率  
 $r=0.38$



図書購入冊数※  
 $r=0.34$

図書の選定基準策定率  
 $r=0.64$

新聞配備率  
 $r=0.34$

図書の廃棄基準策定率  
 $r=0.74$

- 学校司書の配置率が高い10都道府県 (平均94.5%)
- 学校司書の配置率が低い10都道府県 (平均28.7%)

※図書購入冊数は1校あたりの購入冊数が最も多い都道府県 (小学校469冊・中学校535.6冊) を100%とした割合

文科省は基本図書購入を促進!

## 学校図書館の整備充実に向けた今後の取組

### 現状

令和2年度「学校図書館の現状に関する調査」の結果

#### 【人的整備】

○ **学校司書**を配置している学校の割合は、小・中学校は増加、高等学校は減少。

小学校 58.8% → **68.8%** 中学校 58.0% → **64.1%** 高等学校 66.6% → **63.0%**

#### 【物的整備】(公立)

○ **図書標準**を達成している学校の割合は増加。

小学校 66.4% → **71.2%** 中学校 55.3% → **61.1%**

#### 【読書活動】(公立)

○ **全校一斉読書活動**に取り組んでいる学校の割合は高く、多様な読書活動を実施。

全校一斉読書活動：小学校 **90.5%** 中学校 **85.9%** 高等学校 **39.0%** [多様な読書活動：図書の読み聞かせ (小・中) 必読書・推薦図書コーナーの設置 (小・中・高)、ピリオトル (中・高)]

(H28調査 → R2調査)

○ **学校と新聞**を配備している学校の割合は、小・中・高等学校で増加。

小学校 41.1% → **56.9%** 中学校 37.7% → **56.8%** 高等学校 91.0% → **95.1%**

### 今後の取組

## R4地方財政措置 (要望中)

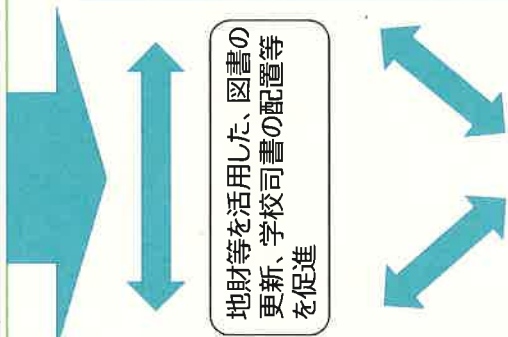
< **第5次計画** > (H29~R3)

5か年：約2,350億円 単年度：約470億円



< **第6次計画** > (R4~R8)

**前回計画と決算額の実績を踏まえ、調整中**



## 文部科学省の取組

### 【R4概算要求】

○ **新事業「読書活動総合推進事業」の実施**

学校図書館の活用や図書の更新、学校司書の配置等を促すモデル事業 (R4概算要求・0.9億円)

- ☆ 図書購入を促進するための先進的な取組の横展開
- ☆ 地方財政措置を活用するための自治体の各種分析データの提供
- ☆ 教育委員会の支援機能の強化のための学校図書館支援センターの活用 等

## 民間団体との連携

**学校関係者・読書団体・出版社等からなる委員会により、優良図書を選定**

※ 学校図書館図書整備プロジェクトが設置され活動中。